



## การใช้ INTERNET ที่เกี่ยวกับนักศึกษาเพื่อการค้นคว้า วิชา (LB.134) การพัฒนาบุคลิกภาพและการปรับตัว

- ใช้งาน Web Browser (Internet Explorer)
- สถานที่ตั้งห้องปฏิบัติการคอมพิวเตอร์ วิทยาเขตพัฒนาการและวิทยาเขตร่มเกล้า
- สถานที่ตั้งห้องบริการอินเทอร์เน็ต วิทยาเขตพัฒนาการและวิทยาเขตร่มเกล้า
- เวลาทำการห้องบริการอินเทอร์เน็ต
- กฎระเบียบในการใช้บริการห้อง Internet
- การใช้เครื่องคอมพิวเตอร์ที่ห้องบริการอินเทอร์เน็ต
- ขั้นตอนการขอ Internet Account ไปใช้ที่บ้าน
- การใช้เว็บไซต์ของมหาวิทยาลัยเกษมบัณฑิต และเว็บไซต์ลงทะเบียน



# สถานที่ตั้ง ห้องปฏิบัติการคอมพิวเตอร์ วิทยาเขตพัฒนาการ

ห้องปฏิบัติการคอมพิวเตอร์ 1	(อาคาร 1 ชั้น 4)	จำนวน 42 เครื่อง
ห้องปฏิบัติการคอมพิวเตอร์ 2	(อาคาร 1 ชั้น 4)	จำนวน 42 เครื่อง
ห้องปฏิบัติการคอมพิวเตอร์ 3	(อาคาร 1 ชั้น 4)	จำนวน 30 เครื่อง
ห้องปฏิบัติการคอมพิวเตอร์ 4	(อาคาร 1 ชั้น 4)	จำนวน 30 เครื่อง
ห้องปฏิบัติการคอมพิวเตอร์ 5	(อาคาร 1 ชั้น 4)	จำนวน 30 เครื่อง
ห้องปฏิบัติการคอมพิวเตอร์ 6	(อาคาร 1 ชั้น 4)	จำนวน 60 เครื่อง
ห้องปฏิบัติการคอมพิวเตอร์ 8	(อาคาร 2 ชั้น 4)	จำนวน 42 เครื่อง
ห้องปฏิบัติการคอมพิวเตอร์ คณะวิทย์ฯ	(อาคาร 2 ชั้น 4)	จำนวน 20 เครื่อง
ห้องปฏิบัติการคอมพิวเตอร์ คณะนิเทศฯ	(อาคาร 1 ชั้น 4)	จำนวน 7 เครื่อง
ห้องปฏิบัติการคอมพิวเตอร์กราฟิก คณะสถาปัตยกรรมฯ	(อาคาร 2 ชั้น 2)	จำนวน 30 เครื่อง
ห้องปฏิบัติการคอมพิวเตอร์คณะวิศวะฯ อุตสาหการ	(อาคาร 2 ชั้น 4)	จำนวน 30 เครื่อง
ห้องปฏิบัติการคอมพิวเตอร์คณะวิศวะฯ คอมพิวเตอร์	(อาคาร 2 ชั้น 4)	จำนวน 20 เครื่อง
ศูนย์พัฒนาการเรียนรู้ (Learning Center)	(อาคาร 3 ชั้น 4)	จำนวน 41 เครื่อง



## สถานที่ตั้ง ห้องปฏิบัติการคอมพิวเตอร์ วิทยาเขตร่มเกล้า

ห้องปฏิบัติการคอมพิวเตอร์ 1	(อาคาร 2 ชั้น 6)	จำนวน 51 เครื่อง
ห้องปฏิบัติการคอมพิวเตอร์ 2	(อาคาร 2 ชั้น 6)	จำนวน 51 เครื่อง
ห้องปฏิบัติการคอมพิวเตอร์ 3	(อาคาร 2 ชั้น 6)	จำนวน 51 เครื่อง
ห้องปฏิบัติการคอมพิวเตอร์ 4 (E-learning)	(อาคาร 2 ชั้น 6)	จำนวน 51 เครื่อง
ห้องปฏิบัติการคอมพิวเตอร์ภูมิสถาปัตยกรรม	(อาคาร 2 ชั้น 3)	จำนวน 21 เครื่อง
ห้องปฏิบัติการระบบเครือข่าย	(อาคาร 2 ชั้น 6)	จำนวน 30 เครื่อง
ห้องปฏิบัติการคอมพิวเตอร์(ธุรกิจการบิน)	(อาคาร 2 ชั้น 7)	จำนวน 42 เครื่อง
ห้องออกแบบแฟชั่น	(อาคาร 2 ชั้น 3)	จำนวน 16 เครื่อง



## การใช้เครื่องคอมพิวเตอร์ที่ห้องปฏิบัติการคอมพิวเตอร์ (วิทยาเขตพัฒนาการและวิทยาเขตร่มเกล้า)

- เปิดเครื่องคอมพิวเตอร์
- ป้อนรายชื่อผู้ใช้ (User Name) และรหัสผ่าน (Password)
- เลือกฟังก์ชันการทำงาน → เลือกโปรแกรมที่ต้องการใช้งาน → เมื่อเลิกใช้ให้ปิดเครื่องคอมพิวเตอร์ให้ถูกต้อง

### หมายเหตุ :

- นำหลักฐาน (ใบแจ้งยอดการชำระเงินค่าลงทะเบียน/ใบเสร็จรับเงินการชำระเงินค่าลงทะเบียน ใบ Pay In จากธนาคาร) มายื่นขอ **Login Name** และ **Password** ได้ที่วิทยาเขตพัฒนาการ ห้อง **Internet 2** (อาคาร 1 ชั้น 1) และวิทยาเขตร่มเกล้า ห้อง **Internet ร่มเกล้า** (อาคาร 2 ชั้น 6)



# สถานที่ตั้งห้องบริการอินเทอร์เน็ต

## วิทยาเขตพัฒนาการ

**Internet 1** (อาคารเฉลิมพระเกียรติ ชั้น 6) จำนวน 41 เครื่อง  
เปิดบริการตั้งแต่ วันจันทร์ - วันเสาร์ เวลา 08.30 น. – 19.30 น.  
วันอาทิตย์ เวลา 08.30 น. – 16.30 น.

**Internet 2** (อาคาร 1 ชั้น 1) จำนวน 43 เครื่อง  
เปิดบริการตั้งแต่ วันจันทร์ - วันเสาร์ เวลา 08.30 น. – 19.30 น.

**Internet 3** (อาคาร 1 ชั้น 4) จำนวน 33 เครื่อง  
เปิดบริการ ตั้งแต่ วันจันทร์ - วันศุกร์ เวลา 08.30 น. – 16.30 น.

## วิทยาเขตร่มเกล้า

**Internet ร่มเกล้า** (อาคาร 2 ชั้น 6) จำนวน 112 เครื่อง  
เปิดบริการ ตั้งแต่ วันจันทร์ - วันเสาร์ เวลา 08.30 น. – 19.30 น.  
วันอาทิตย์ เวลา 08.30 น. – 16.30 น.

**หมายเหตุ:** วันหยุดนักขัตฤกษ์ ปิดบริการ



# กฎระเบียบในการใช้บริการห้อง Internet

- กรุณาแต่งกายให้สุภาพตามระเบียบของมหาวิทยาลัย
- ก่อนเข้าใช้บริการทุกครั้ง กรุณายื่นบัตรนักศึกษาเพื่อเปิดใช้เครื่องคอมพิวเตอร์
- ใช้บริการได้ครั้งละ 1 ชั่วโมง
- เมื่อมีปัญหาในการใช้เครื่องคอมพิวเตอร์ กรุณาแจ้งต่อเจ้าหน้าที่ประจำห้อง
- ห้าม Set Config หรือโปรแกรมใดๆ ลงในเครื่องคอมพิวเตอร์
- ไม่รับ Print Out งานทุกชนิด
- ห้ามเปิดเว็บไซต์ที่สื่อไปทางลามกอนาจาร
- ห้ามนำอาหารและเครื่องดื่มทุกชนิดเข้ามาในห้อง
- กรุณาช่วยกันรักษาความสะอาด



# การใช้เครื่องคอมพิวเตอร์ที่ห้องบริการอินเทอร์เน็ต

วิธีใช้งาน **Internet 1, Internet 2, Internet 3 และ Internet รมเกล้า**

- ยืนยันนักศึกษา → แจ้งหมายเลขเครื่องคอมฯ ที่ต้องการใช้งาน
- เจ้าหน้าที่ประจำห้องบันทึกรายละเอียดลงในคอมพิวเตอร์
- นักศึกษาไปใช้งานตามเครื่องคอมพิวเตอร์ที่จองไว้
- การใช้งานได้ครั้งละ 1 ชั่วโมง
- เมื่อหมดเวลาใช้เครื่อง → รับบัตรนักศึกษาคืนจากเจ้าหน้าที่ประจำห้อง
- กรณีที่มีเครื่องคอมพิวเตอร์ยังว่างอยู่ นักศึกษาต้องการต่อเวลาการใช้งานให้แจ้งเจ้าหน้าที่ประจำห้อง เพื่อดำเนินการต่อเวลาการใช้งาน



# ขั้นตอนการขอ Internet Account ไปใช้ที่บ้าน

## นำหลักฐาน

ใบแจ้งยอดการชำระเงินค่าลงทะเบียน **หรือ**

ใบเสร็จรับเงินการชำระเงินค่าลงทะเบียน **หรือ**

ใบ Pay In จากธนาคาร **และ** บัตรประจำตัวนักศึกษา

## ใช้บริการได้ที่

ห้องบริการ **Internet 2** (อาคาร 1 ชั้น 1) และ

ห้องบริการ **Internet ร่มเกล้า** (อาคาร 2 ชั้น 6)



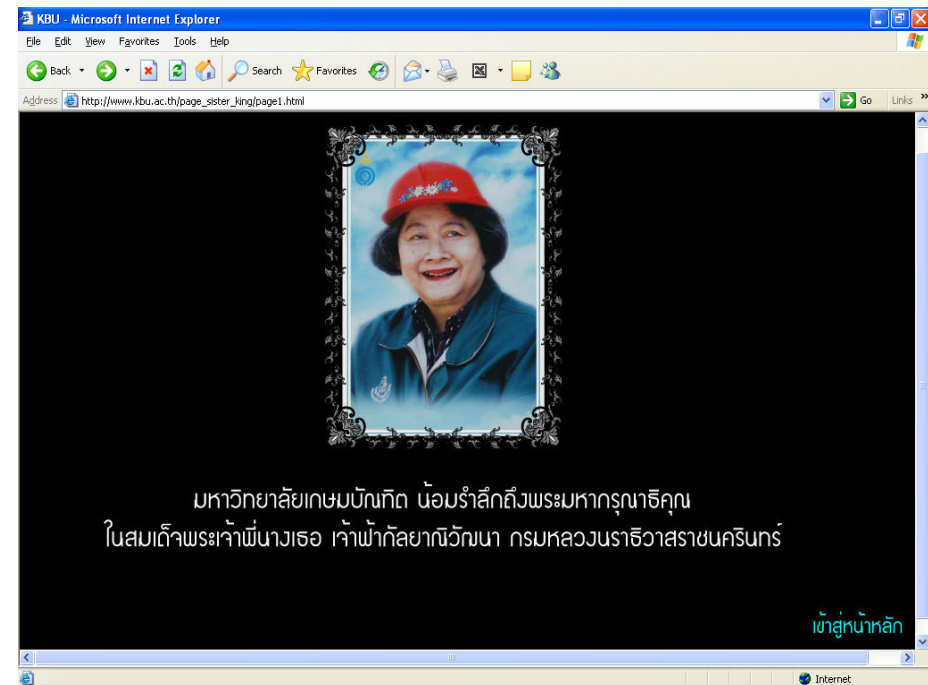
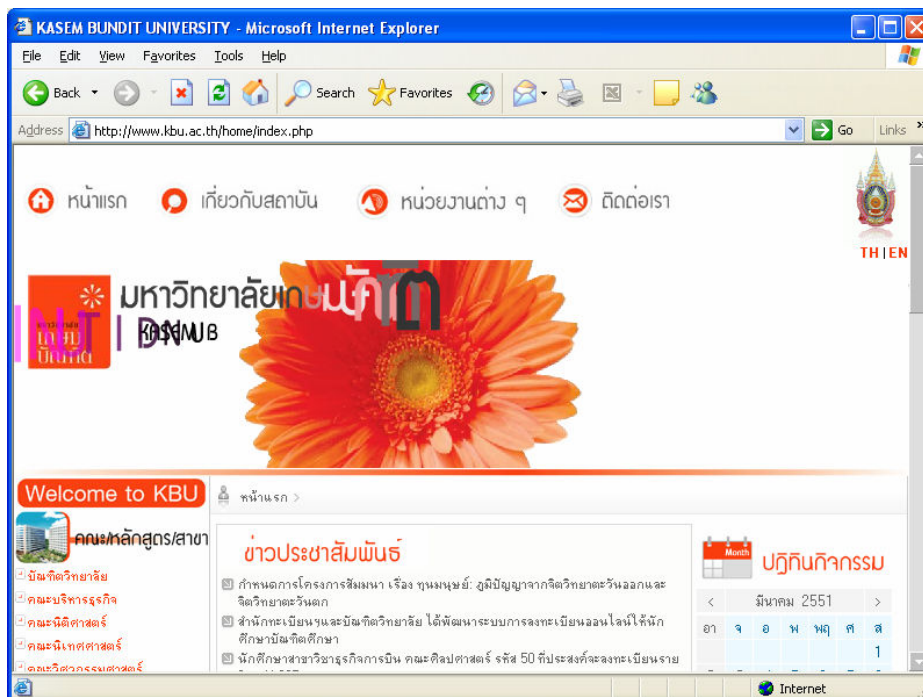


## ขั้นตอนการขอ Internet Account ไปใช้ที่บ้าน

- เจ้าหน้าที่ประจำห้องอินเทอร์เน็ตให้นักศึกษากรอกประวัติ พร้อมรับ Login Name และ Password เมื่อได้ Login Name และ Password ก็สามารถนำไปใช้ได้เลย
- Dial-Up Number : 02-3400551-3 (Auto)
- การ Connect ได้ครั้งละ 2 ชั่วโมง แต่ไม่จำกัดจำนวนครั้ง
- ถ้านักศึกษามีข้อสงสัย สามารถติดต่อได้ที่ศูนย์คอมพิวเตอร์ฯ (อาคารเฉลิมพระเกียรติ ชั้น 4) โทร. 02-320-2777 ต่อ 1417, 1422, ศูนย์คอมพิวเตอร์ฯ วิทยาเขตร่มเกล้า โทร. 02-904-2222 ต่อ 2210

# การใช้เว็บไซต์ของมหาวิทยาลัยเกษมบัณฑิต

<http://www.kbu.ac.th>

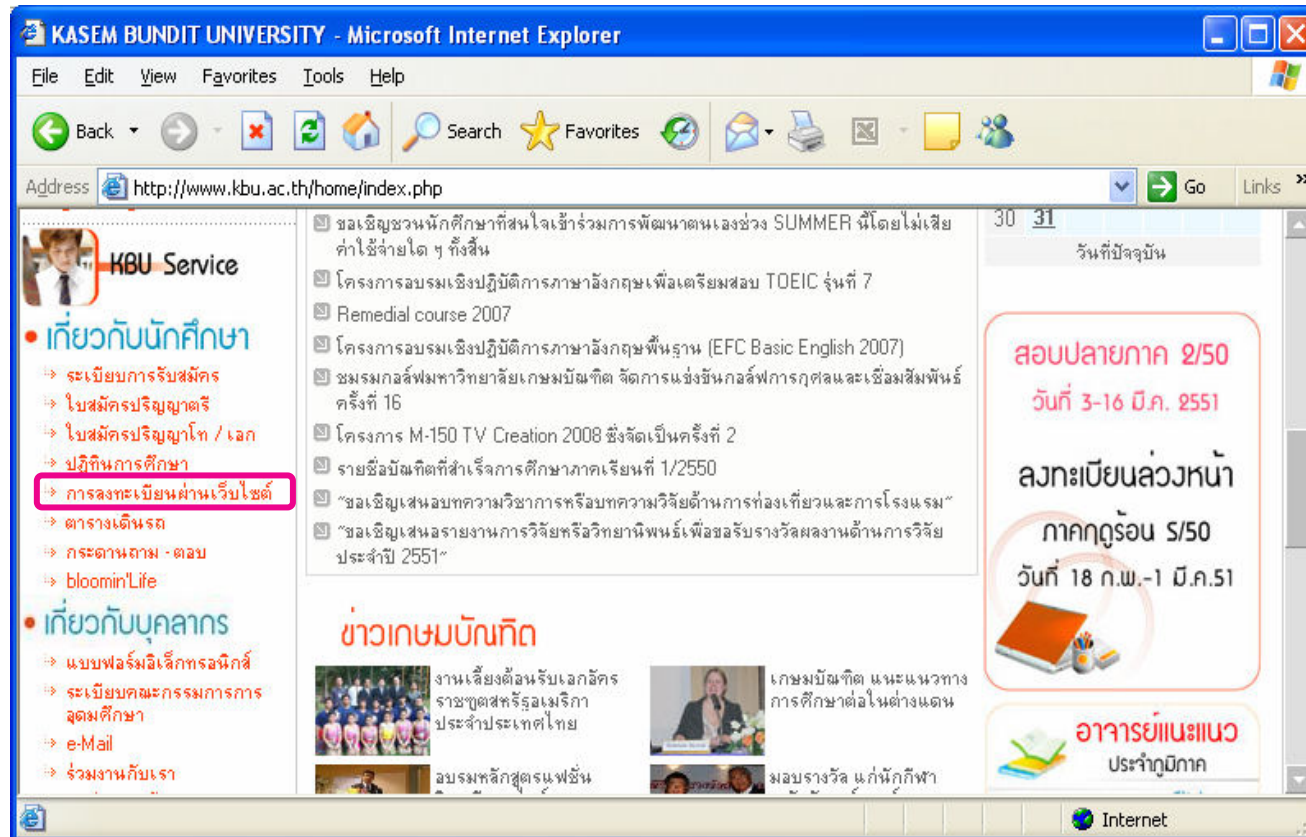




# การใช้เว็บไซต์เว็บไซต์ลงทะเบียน

เว็บไซต์ลงทะเบียน สามารถเข้าได้ 2 วิธี คือ

1. เข้าผ่านเว็บไซต์มหาวิทยาลัยเกษมบัณฑิต <http://www.kbu.ac.th>





## 2. เข้าผ่านทางเว็บไซต์ลงทะเบียนโดยตรง <http://reg.kbu.ac.th>

กำหนดค่าทางเลือกต่าง ๆ ตามต้องการ เช่น

- เข้าสู่ระบบ
- ปฏิทินการศึกษา
- หลักสูตรที่เปิดสอน
- ตารางเรียนหนศ.
- ตารางสอนอาจารย์
- ตารางการใช้ห้อง
- วิชาที่เปิดสอน
- สอบคำถาม
- วิทยานิพนธ์
- แนะนำการลงทะเบียน

WELCOME TO KASEM BUNDIRT UNIVERSITY - Microsoft Internet Explorer

File Edit View Favorites Tools Help

Back Forward Stop Home Search Favorites

Address <http://reg.kbu.ac.th/registrar/home.asp>

**มหาวิทยาลัยเกษมบัณฑิต**  
Welcome to Office of the Registrar

**ประกาศงานทะเบียน**

ประกาศเรื่อง

1. **กำหนดการเพิ่มเติม-เพิกถอน(ด่วน)**  
กำหนดการเพิ่มเติม-เพิกถอนรายวิชาภาคการศึกษา 1/2550 ระหว่างวันที่ 2 - 14 กรกฎาคม 2550 ที่อาคารเฉลิมพระเกียรติชั้น 4  
ประกาศโดย **สำนักทะเบียนและประมวลผล** วันที่ประกาศ 20 มิถุนายน 2550
2. **การแจ้งผลการศึกษาผ่านทาง Internet**  
นักศึกษาที่รัก  
ด้วยสำนักทะเบียนและประมวลผลได้พัฒนา ทดสอบ และประเมินผล ระบบการแจ้งผลการศึกษาผ่านทาง Internet แล้ว พบว่าสะดวกและรวดเร็วกว่าการส่งจดหมายทางไปรษณีย์ที่เคยปฏิบัติมา ตลอดจนนักศึกษาสามารถทราบผลการศึกษาเป็นระยะ ๆ ตามลำดับรายวิชาที่อาจารย์ผู้สอนส่งคะแนนเกรดได้ด้วย



เว็บไซต์ลงทะเบียนของมหาวิทยาลัย → <http://reg.kbu.ac.th>

- ประกอบด้วยรายการดังต่อไปนี้
- **ด้านซ้ายมือ** จะเป็นเมนูเข้าสู่ขั้นตอนต่าง ๆ
- **ด้านขวามือ** จะเป็น ประกาศ/ข่าว จากหน่วยงานที่เกี่ยวข้องให้นักศึกษาทราบ

WELCOME TO KASEM BUNDIT UNIVERSITY - Microsoft Internet Explorer

File Edit View Favorites Tools Help

Back Forward Stop Home Search Favorites

Address <http://reg.kbu.ac.th/registrar/home.asp>

**มหาวิทยาลัยเกษมบัณฑิต**  
Welcome to Office of the Registrar

**ประกาศงานทะเบียน**

ประกาศเรื่อง

- กำหนดการเพิ่มเติม-เพิกถอน(ด่วน)**  
กำหนดการเพิ่มเติม-เพิกถอนรายวิชาภาคการศึกษา 1/2550 ระหว่างวันที่ 2 - 14 กรกฎาคม 2550 ที่อาคารเฉลิมพระเกียรติชั้น 4  
ประกาศโดย **สำนักทะเบียนและประมวลผล** วันที่ประกาศ 20 มิถุนายน 2550
- การแจ้งผลการเรียนผ่านทาง Internet**  
นักศึกษาที่รัก  
ด้วยสำนักทะเบียนและประมวลผลได้พัฒนา ทดสอบ และประเมินผล ระบบการแจ้งผลการเรียนผ่านทาง Internet แล้ว พบว่าสะดวกและรวดเร็วกว่าการส่งจดหมายทางไปรษณีย์ที่เคยปฏิบัติมา ตลอดจนนักศึกษาสามารถทราบผลการเรียนเป็นระยะ ๆ ตามลำดับรายวิชาที่อาจารย์ผู้สอนส่งคะแนน/เกรดได้ด้วย



# ปฏิทินการศึกษา

- **คลิกปุ่ม ปฏิทินการศึกษา**
- **เลือกชุดปฏิทิน** เช่น **ปริญญาตรี**
- **ตรวจสอบดูข้อมูล** เช่น **รายการ วันเริ่มต้น วันสุดท้าย** **ของการทำรายการ**
- **ออกจากปฏิทินการศึกษาให้คลิก** **ปุ่ม หน้าเริ่มต้น**

มหาวิทยาลัยเกษมบัณฑิต  
Welcome to Office of the Registrar

ปฏิทินการศึกษา

ชุดปฏิทิน 1 : ปริญญาตรี  
ปีการศึกษา 2550 / 1 2 3

รายการ	วันเริ่มต้น	วันสุดท้าย
• ลงทะเบียนปกติ	9 เม.ย. 2550 8:30 น.	21 เม.ย. 2550 19:40 น.
- ลงทะเบียนชั้นปี 1	9 เม.ย. 2550 8:30 น.	21 เม.ย. 2550 19:40 น.
- ลงทะเบียนชั้นปี 2	9 เม.ย. 2550 8:30 น.	21 เม.ย. 2550 19:40 น.
- ลงทะเบียนชั้นปี 3	9 เม.ย. 2550 8:30 น.	21 เม.ย. 2550 19:40 น.
- ลงทะเบียนชั้นปี 4	9 เม.ย. 2550 8:30 น.	21 เม.ย. 2550 19:40 น.
- ลงทะเบียนชั้นปีอื่นๆ	9 เม.ย. 2550 8:30 น.	21 เม.ย. 2550 19:40 น.
• ลงทะเบียนเพิ่ม/ถอน/เปลี่ยนกลุ่มรายวิชา	2 ก.ค. 2550 19:20 น.	14 ก.ค. 2550 19:20 น.
- ช่วงวันทำการเพิ่มรายวิชา	2 ก.ค. 2550 19:20 น.	14 ก.ค. 2550 19:20 น.
- ช่วงวันทำการถอนรายวิชา	2 ก.ค. 2550 19:20 น.	14 ก.ค. 2550 19:20 น.
- ช่วงวันทำการเปลี่ยนกลุ่มรายวิชา	2 ก.ค. 2550 19:20 น.	14 ก.ค. 2550 19:20 น.
- ช่วงวันทำการถอนรายวิชา ( ตัด W )	2 ก.ย. 2550 19:20 น.	6 ต.ค. 2550 19:30 น.
- ช่วงถอนรายวิชาโดยได้รับคำอนุญาตพิเศษ	2 ก.ค. 2550 19:20 น.	14 ก.ค. 2550 19:20 น.
• วันชำระเงินตามปกติ	9 เม.ย. 2550 8:30 น.	14 ก.ค. 2550 19:20 น.
- ชำระเงินผ่านธนาคาร 1	9 เม.ย. 2550 8:30 น.	14 ก.ค. 2550 19:20 น.
- ชำระเงินผ่านธนาคาร 2	9 เม.ย. 2550 8:30 น.	14 ก.ค. 2550 19:20 น.
- ชำระเงินผ่านธนาคาร 3	9 เม.ย. 2550 8:30 น.	14 ก.ค. 2550 19:20 น.



# หลักสูตรที่เปิดสอน

- คลิกปุ่ม **หลักสูตรที่เปิดสอน**
- เลือก **คณะ** เช่น สถาปัตยกรรมศาสตร์
- ตรวจสอบดูข้อมูล
- คลิกเลือก **รหัสหลักสูตร** จะปรากฏโครงสร้างหลักสูตร
- นักศึกษา สามารถคลิกเลือกดู **แผนการเรียน** ได้ เมื่อดูรายละเอียดเสร็จแล้ว ให้คลิกปุ่ม **ถอยกลับ**
- ออกจากหลักสูตรที่เปิดสอนให้คลิกปุ่ม **หน้าเริ่มต้น**



# ตารางเรียนนักศึกษา

- **คลิกปุ่ม ตารางเรียนนักศึกษา**
- ป้อนข้อมูลที่จำเป็น เช่น รหัสประจำตัวนักศึกษา หรือ ชื่อ – นามสกุล กำหนดจำนวนรายการค้นหา ในที่นี้กำหนดไว้สูงสุด 100 รายการ หรืออ่านคำแนะนำการใช้งานให้เข้าใจแล้วทำตาม
- **คลิกปุ่ม ค้นหา** หรือ **กดปุ่ม Enter** จะปรากฏข้อมูลที่ต้องการ ทำตามคำแนะนำ เช่น กรณำใช้เมาส์คลิกที่รหัสประจำตัวนศ.เพื่อดูข้อมูลตารางสอน
- **คลิกเลือกปีการศึกษา และ ภาคการศึกษา**
- ตรวจสอบรายวิชาที่ได้ลงทะเบียนไว้ ซึ่งประกอบด้วย รหัสวิชา , จำนวนหน่วยกิต , กลุ่มเรียน(Section) , ห้องเรียน , อาคารเรียน , รวมถึง ตารางสอบ
- ออกจากตารางเรียน/ตารางสอบให้คลิกปุ่ม **หน้าเริ่มต้น**





# ตารางสอนอาจารย์

- คลิกปุ่ม **ตารางสอนอาจารย์**
- ป้อนข้อมูลที่จำเป็น เช่น ชื่อ, นามสกุล, จำนวนรายการค้นหา หรืออ่านคำแนะนำให้เข้าใจแล้วทำตาม
- คลิกปุ่ม **ค้นหา** หรือ กดปุ่ม **Enter** จะปรากฏข้อมูลที่ต้องการ
- คลิกที่ **ชื่ออาจารย์**
- ออกจากตารางสอนอาจารย์ให้คลิกปุ่ม **หน้าเริ่มต้น**

## ตารางสอนอาจารย์

โปรดระบุชื่อท่านอาจารย์    
 จำนวนรายการที่ได้จากการค้นหาไม่เกิน

### คำแนะนำ

1. ถ้าต้องการค้นหาอาจารย์ที่มีชื่อขึ้นต้นด้วย สม ให้ป้อน สม\*
2. ถ้าต้องการค้นหาอาจารย์ที่มีชื่อลงท้ายด้วย ชาย ให้ป้อน \*ชาย
3. ระบุจำนวนผลลัพธ์ของรายชื่อที่ต้องการ
4. กดปุ่ม  เพื่อเริ่มทำการค้นหาตามเงื่อนไข

## ตารางสอนอาจารย์

อาจารย์ สุวิทย์ สลามเต๊ะ ปีการศึกษา 2550 / 1 2 3 ระหว่าง 25/6/2550 - 1/7/2550

Day/Time	9:00-10:00	10:00-11:00	11:00-12:00	12:00-13:00	13:00-14:00	14:00-15:00	15:00-16:00	16:00-17:00	17:00-18:00
จันทร์		LB.134 (3) 340, R2402 2							
		LB.134 (3) 010, R2402 2							
อังคาร		LB.134 (3) 340, R2402 2							
พุธ									
พฤหัสบดี									
ศุกร์									

\* ข้อมูลที่ปรากฏอยู่ในตารางเรียนประกอบด้วย รหัสวิชา (จำนวนหน่วยกิต) กลุ่ม, ห้องเรียนและอาคาร ตามลำดับ



# ตารางการใช้ห้อง

- คลิกปุ่ม **ตารางการใช้ห้อง**
- เลือกแสดงข้อมูลที่จำเป็น เช่น แต่ละห้อง,ทุกห้อง,วิทยาเขต หรืออาคาร
- คลิกเลือกห้องที่ต้องการค้นหา
- เลือก**ปีการศึกษา** และ **ภาคการศึกษา** จะปรากฏตารางการใช้ห้องบนหน้าจอ
- คลิกปุ่ม **ถอยกลับ** ออกจากตารางการใช้ห้อง
- คลิกปุ่ม **หน้าเริ่มต้น** ไปยังหน้าโฮมเพจ

มหาวิทยาลัยเกษมบัณฑิต  
Welcome to Office of the Registrar

## ตารางการใช้ห้อง

แสดงข้อมูล แต่ละห้อง ทุกห้อง

▼ ใช้เมาส์คลิกที่รหัสอาคารเพื่อเลือกห้อง

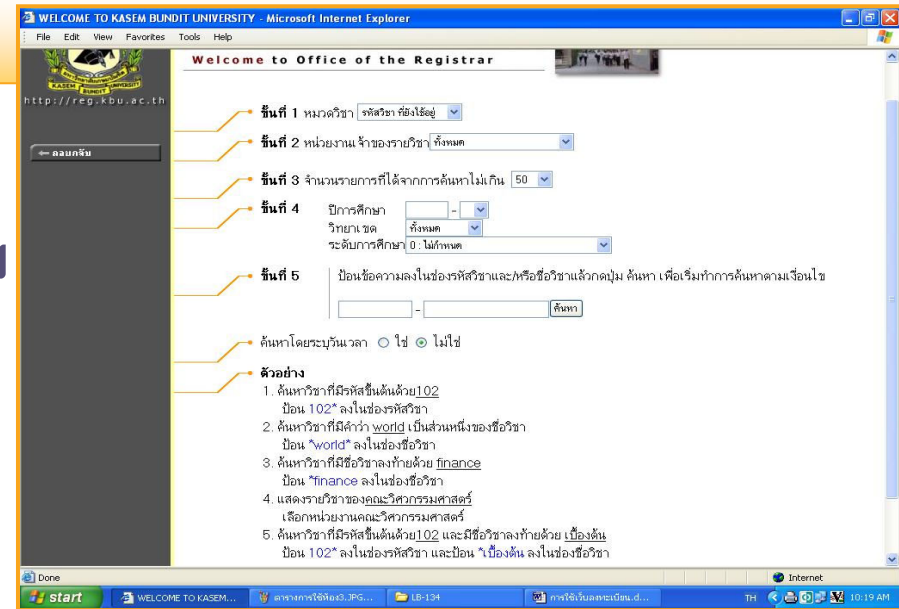
วิทยาเขต พัฒนาการ	
1	อาคาร 1
2	อาคาร 2
3	อาคาร 3
4	อาคาร 4
N/A	ไม่ระบุ

วิทยาเขต ร่วมเกล้า	
2	อาคาร2 (ร่วมเกล้า)



# วิชาที่เปิดสอน

- คลิกปุ่ม **วิชาที่เปิดสอน**
- ป้อนข้อมูลต่าง ๆ ที่จำเป็น แล้วคลิกปุ่ม **ค้นหา** หรือ กดปุ่ม **Enter** จะปรากฏข้อมูลที่ต้องการ
- ตรวจสอบรายวิชา หรือคลิกเข้าไปดูรายละเอียดของวิชาที่ต้องการ
- คลิกปุ่ม **ถอยกลับ** ออกจากการดูรายละเอียด
- คลิกปุ่ม **ถอยกลับ** อีกครั้งหนึ่งไปยังหน้าโฮมเพจ



มหาวิทยาลัยเกษมบัณฑิต  
Welcome to Office of the Registrar

ทั้งหมด รายวิชา  
สังกัด สถาบันวิศวกรรมศาสตร์  
ปีการศึกษา 2550 / 1  
จำนวนรายการที่ได้จากการค้นหาไม่เกิน 50 รายการ

▼ ให้เม้าส์คลิกที่รหัสวิชาเพื่อแสดงรายละเอียดของวิชานั้นๆ

รหัสวิชา	ชื่อรายวิชา	หน่วยกิต	เวลา	ข้อมูลรายวิชาในปีการศึกษาที่ 2550/1			
				SECT.	รับ	ลง	เหลือ
AR.104	ARCHITECTURAL PRESENTATION • อาจารย์ฉัตรวิไลร์ ชินจิรัตน์ • อาจารย์พรเทพพรพร นวณแสง	2 (1-3-2)	Sa13:00-17:00 2513	011	20	0	20 W
AR.109	FUNDAMENTALS OF DESIGN 1 • อาจารย์ฉัตรวิไลร์ ชินจิรัตน์ • อาจารย์พรเทพพรพร นวณแสง	3 (1-3-6)	Tu09:00-13:00 2513	011	40	25	15 W
AR.109	FUNDAMENTALS OF DESIGN 1 • อาจารย์ฉัตรวิไลร์ ชินจิรัตน์ • อาจารย์พรเทพพรพร นวณแสง	3 (1-3-6)	Tu09:00-13:00 R2309	021	40	12	28 W
AR.113	ARCHITECTURAL COMPUTER TECHNOLOGY 2 • อาจารย์ภรณ์พรพรพร นวณแสง	3 (1-4-4)	Th08:30-13:30 QDM1	011	10	1	9 W
AR.116	ARCHITECTURAL DRAWING AND PRESENTATION • อาจารย์ฉัตรวิไลร์ ชินจิรัตน์ • อาจารย์พรเทพพรพร นวณแสง	3 (1-4-4)	Sa13:00-17:00 2513	011	40	37	3 W
AR.215	ARCHITECTURAL DESIGN 1 • รองศาสตราจารย์ฉัตรวิไลร์ ชินจิรัตน์	4 (2-6-4)	We13:30-17:30 2510 Sa08:00-12:00 2510	011	35	29	6 W



# ตอบคำถาม

- คลิกปุ่ม **ตอบคำถาม** เพื่อไปอ่านคำตอบที่มีการตั้งคำถามไว้
- คลิกปุ่ม **ตอบกลับ** ไปยังหน้าโฮมเพจ

http://reg.kbu.ac.th - WELCOME TO KASEM BUNDIRIT UNIVERSITY - Microsoft Internet Explorer

File Edit View Favorites Tools Help




http://reg.kbu.ac.th

← กลับกลับ

## มหาวิทยาลัยเกษมบัณฑิต

Welcome to Office of the Registrar



### ความคิดเห็นของผู้ใช้

วันที่	ข้อความ
18/11/2548 11:12	<p><b>คำถาม</b> ถ้าจบการศึกษาภาคเรียนนี้ไม่ทราบว่าการนศ.ใครจะออกเมื่อไรคะช่วยจะให้ทราบต้องการใช้สมัครงานค่ะขอขอบคุณคะ</p> <p><b>คำตอบ</b> จบ 1/2548 และดำเนินการแจ้งจบแล้วรอดหมายแจ้งจากสำนักทะเบียนฯ ซึ่งต้องรอให้เกรดออกครบทุกวิชา และรอสถาปนาอนุมัติก่อน ถ้าต้องการใช้หลักฐานในการสมัครงานสามารถมาขอหนังสือรับรองได้ วันที่ ศุกร์ 18 พฤศจิกายน 2548 เวลา 16:26 โดย สำนักทะเบียนฯ</p>
28/6/2547 23:57	<p><b>คำถาม</b> พอลิสเตอร์และรายวิชา ของแต่ละ รัชการศึกษ ของนักศึกษา จะดูได้ตอน ช่วงลงทะเบียนอย่างเดียวหรือครับ ไม่สามารถตรวจสอบ เพื่อเตรียมการก่อนหรือหลังลงทะเบียนได้เพราะอะไรครับ</p> <p><b>คำตอบ</b> สามารถเข้าไปดูใน <a href="http://reg.kbu.ac.th">http://reg.kbu.ac.th</a> แล้วเข้าระบบจากนั้นขอรายละเอียดของพอลิสเตอร์ วันที่ พุธ 21 กรกฎาคม 2547 เวลา 14:10 โดย</p>
3/6/2546 19:31	<p><b>คำถาม</b> สวดิครับ คือผมมีเรื่องขี้ใจลุ่มมาก คือว่าผมลงทะเบียนเรียน วิชาของเทอม 2 แต่ไม่ได้เรียนเลยสอบก็ไม่ได้สอบจะต้องทำยังไงดีละ ผมคิดจะไม่เรียนแล้ว แล้วเรื่อง เงินกู้เรียน คือว่าเทอมสี่ผมไม่ได้อะไรเลยตอนนี้เรียนแล้วเงินของเทอมสี่ผมจะได้อะไรคืนอย่างไร ทำ</p> <p><b>คำตอบ</b> ให้มาติดต่ออาจารย์ที่ศูนย์บริการนักศึกษาเพื่อขูดคูปองรายละเอียดก่อนนะคะ วันที่ พฤหัสบดี 5 มิถุนายน 2546 เวลา 17:42 โดย อ.ช.โลทร ศรีมณี</p>
2/6/2546 13:03	<p><b>คำถาม</b> ในการชำระค่าเล่าเรียนทางมหาวิทยาลัยช่วยให้นักศึกษาได้ผ่อนผันค่าเทอมโดยให้ชำระเป็นงวดๆไป เพราะนักศึกษาไม่มีเงินที่จะจ่ายครบก็เลยอยากให้อาจารย์ช่วยในเรื่องนี้ด้วย ขอพระคุณอย่างสูงครับ</p> <p><b>คำตอบ</b> ให้ติดต่อสำนักบริการนักเรียน อาคารเฉลิมพระเกียรติ ชั้น 3 นะคะ วันที่ พฤหัสบดี 5 มิถุนายน 2546 เวลา 17:36 โดย อ.ช.โลทร ศรีมณี</p>
16/5/2546 13:56	<p><b>คำถาม</b> ลอยกทราบว่าจะติดต่อขอใบประกันอุบัติเหตุได้อย่างไรคะ</p> <p><b>คำตอบ</b> นักศึกษาสามารถติดต่อกองบุคลากร อาคารเฉลิมพระเกียรติ ชั้น 2 ได้ค่ะ วันที่ พุธ 28 พฤษภาคม 2546 เวลา 15:27 โดย สำนักทะเบียนฯ</p>



# วิทยานิพนธ์

- คลิกปุ่ม **วิทยานิพนธ์**
- ป้อนข้อมูลชื่อวิทยานิพนธ์ที่ต้องการ
- คลิกปุ่ม **ค้นหา** หรือ กดปุ่ม **Enter** จะปรากฏข้อมูลที่ต้องการ
- คลิกดูรายละเอียดเบื้องต้น
- คลิกปุ่ม **ถอยกลับ** ไปยังหน้าโฮมเพจ

The screenshot shows a web browser window with the URL <http://reg.kbu.ac.th>. The page title is "WELCOME TO KASEM BUNDIT UNIVERSITY - Microsoft Internet Explorer". The main content area features the university's logo and the text "มหาวิทยาลัยเกษมบัณฑิต" and "Welcome to Office of the Registrar". Below this, there is a section titled "ข้อมูลวิทยานิพนธ์" (Thesis Information). It includes a search form with a text input field containing the letter 'L', a "ค้นหา" (Search) button, and a dropdown menu for the number of results, currently set to 25. A "คำแนะนำ" (Recommendation) section follows, listing three steps: 1. Enter the search criteria, 2. Enter the number of results, and 3. Click the "ค้นหา" button to start the search.



# แนะนำการลงทะเบียน

- คลิกปุ่ม **แนะนำการลงทะเบียน** อ่านคำแนะนำวิธีการลงทะเบียนอย่างละเอียด
- หรือ ช่วงลงทะเบียนจะมีเจ้าหน้าที่ประจำห้องอินเทอร์เน็ต 2 ให้คำแนะนำนักศึกษาอย่างใกล้ชิดอยู่แล้ว
- คลิกปุ่ม **หน้าเริ่มต้น** ไปยังหน้าโฮมเพจ


The image shows two screenshots of a web browser displaying the Registrar Office website of Kasem Bundit University. The top screenshot shows the main page with the university logo and the text 'มหาวิทยาลัยเกษมบัณฑิต' and 'Welcome to Office of the Registrar'. Below this, there is a section titled 'ขั้นตอนการลงทะเบียน' (Registration Process) with a sub-section 'ขั้นตอนการลงทะเบียน' (Registration Process) and a link to 'http://reg.kbu.ac.th'. The bottom screenshot shows a page titled 'ประกาศงานทะเบียน' (Registration Work Announcement) with a list of instructions for students and staff. The instructions include: 1. ยินดีต้อนรับอาจารย์และนักศึกษาทุกคน (Welcome all teachers and students), 2. นักศึกษาทุกคนสามารถเข้าระบบได้โดย Login ชื่อรหัสประจำตัวนักศึกษา Password ชื่อและชื่อสกุลของกัน เช่น เกิดวันที่ 5 มกราคม Password คือ 0501 **ขอให้นักศึกษา Login แล้ว** (All students can access the system by logging in with their student ID and name. For example, born on January 5, the password is 0501. **Please log in after login.**), and 3. สำหรับอาจารย์ เจ้าหน้าที่ ผู้บริหาร ทางทะเบียนจะดำเนินการจัดส่ง Login / Password หากไม่ได้พบทางสะดวก กรุณาติดต่อศูนย์คอมพิวเตอร์ (For teachers, staff, and administrators, the registration office will handle the distribution of login/password if not found through other means, please contact the computer center).




# เข้าสู่ระบบ

- คลิกปุ่ม **เข้าสู่ระบบ** ปราบกฏคำเตือน/คำแนะนำ ให้คลิกคำสั่ง **YES**
- ป้อนรหัสประจำตัว 12 หลัก และ ป้อนรหัสผ่าน 4 หลัก (วันเกิดเดือนเกิด)
- คลิกปุ่ม **ตรวจสอบ**
- หรือกดปุ่ม **Enter**

**มหาวิทยาลัยเกษมบัณฑิต**  
Welcome to Office of the Registrar



**กรุณาป้อนรหัสประจำตัวและรหัสผ่าน**

 รหัสประจำตัว

รหัสผ่าน



## เมนูการใช้งานเมื่อเข้าสู่ระบบแล้ว

ออกจากระบบ	เมื่อไม่ใช้งานเมนูนี้แล้ว
เปลี่ยนรหัสผ่าน	กรณีที่มีผู้อื่นนำไปใช้
ผลการลงทะเบียน	ตรวจสอบการลงทะเบียน
ระเบียนประวัติ	ตรวจสอบประวัตินักศึกษา ที่อยู่
ภาระค่าใช้จ่าย/ทุน	เกี่ยวกับค่าใช้จ่ายในการเรียน
ผลการศึกษา	ตรวจสอบผลการเรียน คะแนน





# เมนูการใช้งานเมื่อเข้าสู่ระบบแล้ว

ตรวจสอบจบ	กรณีที่ใกล้จบการศึกษา
ตารางเรียน/ตารางสอบ	ตรวจสอบดูตารางเรียน/ตารางสอบ
เขียนคำร้อง	เขียนคำร้องให้เจ้าหน้าที่ตรวจสอบข้อมูลให้
ทะเบียนรายชื่อ	ดูรายชื่อนักศึกษา และเพื่อน ๆ
เสนอความคิดเห็น	แสดงความคิดเห็นในการใช้เว็บลงทะเบียน
สถิติการเข้าใช้ระบบ	ตรวจสอบการเข้าใช้ระบบของนักศึกษาเอง



# เปลี่ยนรหัสผ่าน

- คลิกปุ่ม **เปลี่ยนรหัสผ่าน**
- ป้อนข้อมูล **รหัสผ่านเดิม**
- ป้อนข้อมูล **รหัสผ่านใหม่**
- พิมพ์**รหัสผ่านใหม่** อีกครั้งในช่องถัดไป
- คลิกปุ่ม **เปลี่ยนรหัสผ่าน**
- คลิกปุ่ม **ถอยกลับ** ไปยังหน้าจอเข้าสู่ระบบเพื่อเลือกเมนูอื่น ๆ

## เปลี่ยนรหัสผ่าน

รหัสผ่านเดิม

รหัสผ่านใหม่

ยืนยันรหัสผ่านใหม่

เปลี่ยนรหัสผ่าน



# ผลการลงทะเบียน

- คลิกปุ่ม **ผลการลงทะเบียน**
- คลิกเลือก**ปีการศึกษา** และ**ภาคการศึกษา** เพื่อเข้าไปดูรายละเอียดรายวิชาที่ลงทะเบียนไว้
- คลิกปุ่ม **คะแนน** เข้าไปดูผลการเรียนการสอนที่ผ่านมา
- คลิกปุ่ม **ถอยกลับ** ออกจากผลการลงทะเบียน

นางสาวสุวิรา นาระนาง

ผลการลงทะเบียน

ปีการศึกษา 2548 / 1 2 3

พิมพ์ใบแจ้งยอดการชำระเงินที่ธนาคาร

รายวิชาที่ลงทะเบียนไว้แล้ว

รหัสวิชา	ชื่อรายวิชา	แบบการศึกษา	หน่วยกิต	SECT.	เกรด	
CP.100	INTRODUCTION TO COMPUTER INFORMATION SYSTEM	GD	3	11	A	
CS.309	ระบบสารสนเทศคอมพิวเตอร์เบื้องต้น ระบบปฏิบัติการ	GD	3	10	C+	
CS.312	COMPUTER NETWORKS	GD	3	10	C+	
CS.314	DATABASE MANAGEMENT SYSTEM	GD	3	10	B	
EN.325	ENGLISH FOR COMPUTER SCIENCE I	GD	2	11	A	
LA.101	INTRODUCTION TO JURISPRUDENCE	GD	3	40	B+	
LB.116	THAI POLITICS AND GOVERNMENT	GD	3	10	A	
LB.127	ART OF SELF DEFENSE	GD	1	3	A	
					จำนวนหน่วยกิตรวม	21

ผลการลงทะเบียน

ปีการศึกษา 2549 / 1 2

รายวิชา

NO	SCORE EVALUATION	TOTAL	POINT	CAL	NET POINT
CS.407: DECISION SUPPORT SYSTEM 3 (3-0-0) Sect.10					
1	MIDTERM	40	20	20 × 1 → (40%)	20.00
2	FINNAL	60	50	50 × 1 → (60%)	50.00
		สรุป		100	70.00
CS.417: SOFTWARE ENGINEERING 3 (3-0-0) Sect.10					
CS.424: SENIOR PROJECT 1 2 (0-6-0) Sect.1					
1	Fin	80	69	69 × 1 → (80%)	69.00
2	Mid	20	20	20 × 1 → (20%)	20.00
		สรุป		100	89.00
CS.431: COMPUTER AND INFORMATION SECURITY 3 (3-0-0) Sect.10					
CS.432: ELECTRONIC COMMERCE 3 (3-0-0) Sect.10					
CS.434: SPECIAL TOPIC 1 3 (3-0-0) Sect.10					
EN.413: ENGLISH FOR COMPUTER SCIENCE 3 2 (2-0-0) Sect.11					



# ระเบียบประวัติ

- คลิกปุ่ม **ระเบียบประวัติ** เข้าไปตรวจสอบประวัติของนักศึกษา
- คลิกปุ่ม **ถอยกลับ** ออกจากระเบียบประวัติ



← ถอยกลับ

## ระเบียบประวัติ

ข้อมูลด้านการศึกษา	
รหัสประจำตัว:	460702453529
เลขที่บัตรประชาชน:	1769900005718
ชื่อ:	นางสาวสุชีธา นาชะนาง
ชื่ออังกฤษ:	MISSSUCHEERA NACHANANG
คณะ:	วิทยาศาสตร์และเทคโนโลยี
วิทยาเขต:	พัฒนการ
หลักสูตร:	702405 วิทยาศาสตร์บัณฑิต สาขาวิชาวิทยาการสารสนเทศคอมพิวเตอร์ (ตรี 4 ปี ปกติ)
วิชาโท:	
ระดับการศึกษา:	ปริญญาตรี 4 ปี และ มากกว่า 4 ปี / ภาคปกติ
ชื่อปริญญา:	วิทยาศาสตร์บัณฑิต(วิทยาการสารสนเทศคอมพิวเตอร์) วิทยาศาสตร์บัณฑิต สาขาวิชาวิทยาการสารสนเทศ (ตรี 4 ปี ปกติ)
ปีการศึกษาที่เข้า:	2546 / 1 วันที่ 9/6/2546
สถานภาพ:	สำเร็จการศึกษา ( 76.5)
วิธีรับเข้า:	รับสมัครเอง
วุฒีก่อนเข้ารับการศึกษา:	1001 3.14



# ภาระค่าใช้จ่าย/ทุน

- คลิกปุ่ม **ภาระค่าใช้จ่าย/ทุน**
- เลือก **ภาคการศึกษา** ของปี การศึกษาที่ต้องการดูผล
- คลิกปุ่ม **ตกลงกลับ** ออกจาก ภาระค่าใช้จ่าย/ทุน

มหาวิทยาลัยเกษมบัณฑิต  
Welcome to Office of the Registrar

นางสาวสุวีรา นานะนาง

ภาระค่าใช้จ่าย/ทุนการศึกษา

โปรดเลือกข้อมูลภาระค่าใช้จ่ายที่ต้องการแสดง

1. ค้างชำระ ทั้งหมด
2. ใน ปีการศึกษา

▶ 2546 / 12   2547 / 12   2548 / 12 3   2549 / 12

▼ ค้างชำระ ทั้งหมด

ขณะนี้ยังไม่มีรายการค่าใช้จ่าย!

ทุนการศึกษา

ภาคการศึกษาที่	ทุนการศึกษา	จำนวนเงิน	รับ	คงเหลือ	ประเภท	ผู้ให้ทุน
1/2546	8000 : ทุน กยศ. ค่าเล่าเรียน	26,900.00	26,900.00	-	R	ทบวงมหาวิทยาลัย
2/2546	8000 : ทุน กยศ. ค่าเล่าเรียน	35,000.00	35,000.00	-	R	ทบวงมหาวิทยาลัย
3/2546	8000 : ทุน กยศ. ค่าเล่าเรียน	-	-	-	R	ทบวงมหาวิทยาลัย
1/2547	8000 : ทุน กยศ. ค่าเล่าเรียน	23,000.00	23,000.00	-	R	ทบวงมหาวิทยาลัย
2/2547	8000 : ทุน กยศ. ค่าเล่าเรียน	23,000.00	23,000.00	-	R	ทบวงมหาวิทยาลัย



# ผลการศึกษา

- คลิกรูป **ผลการศึกษา**
- กำหนดการแสดงข้อมูล เช่น แสดงทั้งหมด หรือเลือกปีการศึกษา หรือภาคการศึกษา
- คลิกรูป **ย้อนกลับ** ออกจากผลการศึกษา



← ย้อนกลับ

**มหาวิทยาลัยเกษมบัณฑิต**  
 Welcome to Office of the Registrar

นางสาวสุธีรา นาชนะนาง

แสดงข้อมูล ทั้งหมด ▶ | 2546 : 1. 2. | 2547 : 1. 2. | 2548 : 1. 2. 3. | 2549 : 1. 2. | รายวิชาที่มีเกรด / ใช้โปรแกรมทดสอบเกรด

**ภาคการศึกษาที่ 1/2546**

รหัสวิชา	ชื่อรายวิชา	หน่วยกิต	เกรด
CM.106	CHEMISTRY	3	B
CM.107	CHEMISTRY LABORATORY	1	A
CS.103	COMPUTER PROGRAMMING 1	3	B+
EN.104	FUNDAMENTAL ENGLISH 1	2	B+
MA.100	FUNDAMENTAL MATHEMATICS	0	S
MA.108	MATHEMATICS IN CIVILIZATION	2	B+
SC.203	SCIENCE IN CIVILIZATION	3	B+

ผลการศึกษา :ปกติ

THIS SEMESTER					CUMULATIVE TO THIS SEMESTER				
CR	CP	CA	GP	GPA	CR	CP	CA	GP	GPA
14	14	14	48	3.42	14	14	14	48	3.42

**ภาคการศึกษาที่ 2/2546**

รหัสวิชา	ชื่อรายวิชา	หน่วยกิต	เกรด
CS.104	COMPUTER PROGRAMMING 2	3	C+
EN.105	FUNDAMENTAL ENGLISH 2	2	B
LB.100	PSYCHOLOGY FOR LIVING	3	A
LB.200	THAI FOR COMMUNICATION	3	A



# ตรวจสอบจบ

- คลิกปุ่ม **ตรวจสอบจบ**
- กำหนดทางเลือกในการ**แสดงข้อมูล**
- คลิกปุ่ม **ถอยกลับ** ออกจากการตรวจสอบจบ

มหาวิทยาลัยเกษมบัณฑิต  
Welcome to Office of the Registrar

นางสาวสุวิรา นานะนาง

**ตรวจสอบจบ**

โปรดเลือก

โครงสร้างที่

หน่วยกิต: **ครบ**  
- หน่วยกิตที่ลง 142 - หน่วยกิตที่ผ่าน 142

ปีศึกษา :  
- ปีที่จบภาค 4 - ปีสูงสุด 8 - ชั้นปี 5

เกรด :  
- GPA ต่ำสุด 2.00 - GPA 3.32  
GPA ราชการเฉพาะ 3.10  
- หน่วยกิตที่ลง 85 - หน่วยกิตที่ผ่าน 85

No	DESCRIPTION	CREDIT	CA	CS	CW	CG	POINT	GPA	STATUS
1	หมวดวิชาศึกษาทั่วไป	42							
1.1	กลุ่มวิชาสังคมศาสตร์	9							
1.1.1	กลุ่มวิชาสังคมศาสตร์ ingsัน	3	3	3	0	3	10.5	3.50	PASS
1.1.2	กลุ่มวิชาสังคมศาสตร์ เดือด	6	6	6	0	6	24	4.00	PASS
1.2	กลุ่มวิชามนุษยศาสตร์	6	6	6	0	6	24	4.00	PASS
1.3	กลุ่มวิชาภาษา	19	19	19	0	19	68	3.57	PASS
1.4	กลุ่มวิชาวิทยาศาสตร์และคณิตศาสตร์ ingsัน	7	7	7	0	7	25.5	3.64	PASS
1.5	กลุ่มวิชานานาชาติ	1	1	1	0	1	4	4.00	PASS
2	หมวดวิชาเฉพาะ	91							
2.1	กลุ่มวิชานาน	70	70	70	0	70	215.5	3.07	PASS
2.2	กลุ่มวิชาเลือกเฉพาะด้าน	21	21	21	0	21	64.5	3.07	PASS
3	หมวดวิชาเลือกเสรี	9	9	9	0	9	36	4.00	PASS
4	หมวดวิชาเลือกเสรี	n	n	-	n	n	n	n	PASS



# ตารางเรียน/ตารางสอบ

- **คลิกปุ่ม ตารางเรียน/ตารางสอบ**
- กำหนดทางเลือกในการแสดงข้อมูล เช่น **ปีการศึกษา ภาคการศึกษา**
- **คลิกปุ่ม ทยอยกลับ** ออกจากตารางเรียน/ตารางสอบ

มหาวิทยาลัยเกษมบัณฑิต  
Welcome to Office of the Registrar

นางสาวสุชีรา นาชนาง

ตารางเรียน/สอบของรายวิชาที่ลงทะเบียนไว้แล้ว

ชื่อ สุชีรา นาชนาง  
สถานภาพ สำเร็จการศึกษา ( 76.5) (ณ วันที่ 3/29/2007)  
คณะ วิทยาศาสตร์และเทคโนโลยี  
หลักสูตร วิทยาศาสตรบัณฑิต สาขาวิชาวิทยาการสารสนเทศ คอมพิวเตอร์ ( ตรี 4 ปี ปกติ )  
ปีการศึกษา 2550 / 1 ระหว่าง 2/7/2550 - 8/7/2550

โปรดทราบ  
\*ไม่มีข้อมูลตารางเรียนของคุณ.\*

## ตารางเรียน/สอบของรายวิชาที่ลงทะเบียนไว้แล้ว

ชื่อ นางสาว สุชีรา นาชนาง  
สถานภาพ สำเร็จการศึกษา ( 76.5) (ณ วันที่ 3/29/2007)  
คณะ วิทยาศาสตร์และเทคโนโลยี  
หลักสูตร วิทยาศาสตรบัณฑิต สาขาวิชาวิทยาการสารสนเทศ คอมพิวเตอร์ ( ตรี 4 ปี ปกติ )  
ปีการศึกษา 2549 / 1 2 ระหว่าง 25/6/2550 - 1/7/2550

Day/Time	8:00-9:00	9:00-10:00	10:00-11:00	11:00-12:00	12:00-13:00	13:00-14:00	14:00-15:00	15:00-16:00
จันทร์							CS.432 (3) 010, COM6 1	
อังคาร		CS.424 (2) 001, 3812 3					CS.424 (2) 001, 3812 3	
พุธ								
พฤหัสบดี		EN.413 (2) 011, 3307 3	EN.413 (2) 011, 3413 3					
ศุกร์		CS.434 (3) 010, 3812 3					CS.407 (3) 010, 3807 3	
เสาร์		CS.417 (3) 010, 3906 3					CS.431 (3) 010, 3806 3	

\* ข้อมูลที่ปรากฏอยู่ในตารางเรียนประกอบด้วย รหัสวิชา (จำนวนหน่วยกิต) กลุ่ม, ห้องเรียนและอาคาร ตามลำดับ  
25491 = 25493

## ตารางสอบ

รหัสวิชา	ชื่อรายวิชา	SECT.	สอบกลางภาค	สอบปลายภาค
CS.311	PROGRAMMING LANGUAGES ภาษาโปรแกรม	010	(C) 19 ๕.ค. 2548 เวลา 18:00-20:00 3804(G2)	(C) 4 ๕.ค. 2549 เวลา 17:30-20:30 3804(G2)
CS.313	SYSTEM ANALYSIS AND DESIGN การวิเคราะห์และออกแบบระบบงาน	010	(C) 26 ๕.ค. 2548 เวลา 18:00-20:00 3702(F6)	(C) 2 ๕.ค. 2549 เวลา 17:30-20:30 3702(F6)
CS.315	MANAGEMENT INFORMATION SYSTEM ระบบสารสนเทศเพื่อการจัดการ	010	(C) 23 ๕.ค. 2548 เวลา 18:00-20:00 3605(G2)	(C) 8 ๕.ค. 2549 เวลา 17:30-20:30 3605(G2)
CS.412	ETHICS FOR COMPUTER PROFESSIONAL จริยธรรมสำหรับผู้ที่ประกอบอาชีพสารสนเทศ	010	(C) 21 ๕.ค. 2548 เวลา 18:00-20:00 3601A(G4)	(C) 6 ๕.ค. 2549 เวลา 17:30-20:30 3601A(G4)
CS.428	SEMINAR สัมมนา	001	-	(L) 15 ๕.ค. 2549 เวลา 09:30-12:30 3501(E4)
EN.326	ENGLISH FOR COMPUTER SCIENCE 2 ภาษาอังกฤษสำหรับวิทยาการคอมพิวเตอร์ 2	011	(C) 16 ๕.ค. 2548 เวลา 10:00-12:00 3701(B7)	(C) 28 ก.พ. 2549 เวลา 09:30-11:30 3701(B7)
LB.130	PHILOSOPHY AND LIVING ปรัชญากับการดำรงชีวิต	010	(C) 24 ๕.ค. 2548 เวลา 13:30-15:30 3608(B3)	(C) 8 ๕.ค. 2549 เวลา 13:30-16:30 3608(B3)
LB.133	MAN AND MORAL มนุษย์กับจริยธรรม	020	(C) 15 ๕.ค. 2548 เวลา 13:30-15:30 3702(E7)	(C) 27 ก.พ. 2549 เวลา 13:30-16:30 3702(E7)

หมายเหตุ C = Lecture L = Lab R = ประชุม S = Self Study T = ทิว



# เขียนคำร้อง

- คลิกปุ่ม **เขียนคำร้อง**
- กำหนดรายละเอียดต่าง ๆ รวมถึงพิมพ์คำร้องที่ต้องการ
- คลิกปุ่ม **บันทึก**
- คลิกปุ่ม **ติดตามผลคำร้อง** เมื่อต้องการผลคำร้อง
- คลิกปุ่ม **ถอยกลับ** ออกจากเขียนคำร้อง

มหาวิทยาลัยเกษมบัณฑิต  
Welcome to Office of the Registrar

นางสาวสุวีรา นาชะนาง

## คำร้อง

• **ขั้นที่ 1** เลือก ชนิดคำขอ

• **ขั้นที่ 2** ระบุ ปีการศึกษา  ภาคการศึกษาที่

• **ขั้นที่ 3** กรอกข้อความคำร้องลงในช่องว่าง (ไม่เกิน 100 ตัวอักษร)

ศุกร์, 29 มิถุนายน 2550

• **ขั้นที่ 4** กดปุ่ม

มหาวิทยาลัยเกษมบัณฑิต  
Welcome to Office of the Registrar

## ติดตามผลคำร้อง

—+ ผลคำร้อง —+

ปี - ภาค	เลขที่	คำร้อง	สถานภาพ	วันที่บันทึก	บันทึกโดย	วันที่ที่รับ	ได้รับโดย
2549 - 2	77877	หนังสือรับรองผลการอนุมัติจากสภามหาวิทยาลัย	R	25/4/2550	A_WARAPORN	25/4/2550	A_WARAPORN
2549 - 2	67589	ขอจบการศึกษา(KBU.81)	R	28/12/2549	PRALOM	28/12/2549	PRALOM

หมายเหตุ : สถานภาพ(คำร้อง)  
C ไม่สามารถดำเนินการได้  
F ประมวลผลแล้ว  
R รับรายการแล้ว  
W สร้างรายการแล้ว รอประมวลผล ( เพิ่งสร้างรายการโดยนักศึกษา )



# ทะเบียนรายชื่อ

- คลิกปุ่ม **ทะเบียนรายชื่อ**
- คลิก **รหัสนักศึกษา** เพื่อดูผลการศึกษา  
ชื่อนักศึกษา เพื่อดูประวัติ
- หรือ คลิกปุ่มไอคอน **Word** ใช้แสดง  
ข้อมูล (Open) หรือ บันทึกเป็นไฟล์  
เอกสาร (Save)
- คลิกปุ่ม **ถอยกลับ** ออกจาก **ทะเบียน  
รายชื่อ**

← กลับกลับ

## รายชื่อคนศ.

วิทยาเขต พัฒนาการ  
ระดับการศึกษา ปริญญาตรี 4 ปี และ มากกว่า 4 ปี / ภาคปกติ  
คณะ วิทยาศาสตร์และเทคโนโลยี  
หลักสูตร 702405 : วิทยาศาสตร์บัณฑิต สาขาวิชาวิทยาการสารสนเทศ คอมพิวเตอร์ ( ตรี 4 ปี ปกติ )  
ปีการศึกษาที่เข้า 2546  
SECT. 1, 2, ทั้งหมด

คลิกที่สนศ.เพื่อดูผลการศึกษา. ชื่อศ.เพื่อดูประวัติ

ลำดับ	รหัสประจำตัว	ชื่อ	สถานภาพ	SECT.
1	460702451872	นายรงค์ แยมประดิษฐ์	55	1
2	460702452005	นางสาววิราภรณ์ จันทร์โชติ	40	1
3	460702452006	นางสาวชนิดา สิงห์โต	40	1
4	460702452020	นายวิน พูลเกิด	54	1
5	460702452046	นางสาววิระยา มากน้อย	60	1
6	460702452073	นายปิติ เกียรติธวัชชัย	69	1
7	460702452166	นางสาวอรพินทร์ บุญรอด	55	1
8	460702452177	นางสาวอรทัย สุวรรณเมณี	65	1
9	460702452266	นายศิริวัฒน์ บุญมี	60	1
10	460702452275	นายณนัทธีร์ เวชไพศาลศิลป์	60	1
11	460702452356	นางสาวสมพิศ สุกันต์	40	1
12	460702452389	นายประสพชัย ศรีประเสริฐ	10	1
13	460702452401	นางสาวธารทิพย์ ศรีตระเวร	40	2
14	460702452509	นางสาวนงศ์เยาว์ วิชาราช	65	1
15	460702452682	นายรวุฒิ ติบุญมี	40	1

File Download

Do you want to open or save this file?

Name: studentByProgram\_RTF.doc  
Type: เอกสาร Microsoft Word, 79.9 KB  
From: reg.kbu.ac.th

Always ask before opening this type of file

While files from the Internet can be useful, some files can potentially harm your computer. If you do not trust the source, do not open or save this file. [What's the risk?](#)



# เสนอความคิดเห็น

- คลิกปุ่ม **เสนอความคิดเห็น**
- ปราบกฏกล่องข้อความให้พิมพ์ข้อความแสดงความคิดเห็น  
คลิกปุ่ม **ส่งข้อความ**
- คลิกปุ่ม **ถอยกลับ** ออกจากหน้าจอเสนอความคิดเห็น

The screenshot shows a web browser interface for submitting feedback. The address bar displays 'http://reg.kbu.ac.th'. On the left side, there is a dark grey sidebar with a button labeled '← ถอยกลับ' (Back). The main content area has a title 'เชิญร่วมแสดงความคิดเห็น' (Invitation to share your opinion) in blue text. Below the title, the date 'ศุกร์ 29 มิถุนายน, 2550' (Friday, June 29, 2550) is shown. A large, empty text input box is provided for the user to enter their feedback. Below the input box, there is a note: 'ท่านสามารถระบุข้อความได้สูงสุดไม่เกิน 255 ตัวอักษร' (You can specify a message of up to 255 characters). To the right of this note is a small input field containing the number '0'. At the bottom of the form, there is a button labeled 'ส่งข้อความ' (Submit message).



# สถิติการเข้าใช้ระบบ

- คลิกปุ่ม **สถิติการเข้าใช้ระบบ**
- เลือก **เดือน** ที่เข้าใช้ระบบ
- คลิกปุ่ม **ถอยกลับ** ออกจาก **สถิติการเข้าใช้ระบบ**



The screenshot shows the Registrar's Office website for Kasem Bundit University. The page title is "มหาวิทยาลัยเกษมบัณฑิต" and the subtitle is "Welcome to Office of the Registrar". The user is identified as "นางสาวสุชีรา นาชะนาง". The main heading is "สถิติการเข้าใช้ระบบของท่าน" (Your System Usage Statistics). The current month is set to "พฤษภาคม 2550" (May 2550). A table displays the following data:

ลำดับ	วันที่	เวลา	หมายเหตุ	จาก(IP)	ทำการแทนโดย	หมายเหตุ
1	19	19:32	เข้าสู่ระบบสำเร็จ	10.4.43.139		
2	29	10:40	เข้าสู่ระบบสำเร็จ	10.4.43.41		
3		10:44	เข้าสู่ระบบสำเร็จ	10.4.43.102		
4		10:48	เข้าสู่ระบบสำเร็จ	10.4.43.117		
5		11:26	เข้าสู่ระบบสำเร็จ	10.4.43.41		